

Homepagina > Aandelen > Denemarken > Nasdaq Copenhagen > Bavarian Nordic A/S > Onderneming **BAVA** DK0015998017

# BAVARIAN NORDIC A/S (BAVA)

[Toevoegen aan lijst](#) [Rapport](#)

Geschatte realtime Cboe Europe - 24/05 12:28:37 P  
**186.95 DKK** **-15.90%**

19/05 Groot-Brittannië biedt pokkeninjectie aan nu gevallen van monkeypox zich in Europa v... MR  
19/05 Bavarian Nordic krijgt vaccinbestelling van Europees land na bevestigde gevallen van ... CI  
18/05 Bavarian Nordic A/S kondigt aan de eerste gevriesdroogde doses pokkenvaccin te pro... CI

[Overzicht](#) [Koersen](#) [Grafieken](#) [Nieuws](#) [Ratings](#) [Agenda](#) **[Onderneming](#)** [Financiën](#) [Consensus](#) [Herzientingen](#) [Beursproducten](#)

### Vakgebied

Bavarian Nordic A/S is gespecialiseerd in de ontwikkeling, fabricage en commercialisering van immunotherapieën tegen kanker en vaccins voor de preventie en behandeling van infectieziekten.

De netto-omzet per inkomstenbron is verdeeld tussen de verkoop van producten (98,1%) en diensten (1,9%).  
De netto-omzet is geografisch als volgt verdeeld: Verenigde Staten (56,2%), België (13,9%), Duitsland (13,6%), Nederland (4%), Zweden (1,8%), Oostenrijk (1,5%), Zwitserland (1,3%), Japan (1,3%), Verenigd Koninkrijk (0,9%), en overige (5,5%).

Aantal werknemers : 759 mensen.

### Verkoop per activiteit

	2020		2021		Delta
MVA-BN Smallpox Vaccine	540.77	29.2%	733.59	38.7%	+35.66%
Rabipur/RabAvert	627.70	33.9%	505.77	26.6%	-19.42%
Enccepur	455.01	24.6%	363.05	19.1%	-20.21%
Other Product	-	-	260.23	13.7%	-
Contract Work	162.35	8.8%	35.23	1.9%	-78.3%

DKK in miljoenen

### Verkoop per regio

	2020		2021		Delta
United States	1 139.08	61.5%	1 066.80	56.2%	-6.35%
Belgium	-	-	264.41	13.9%	-
Germany	356.83	19.3%	258.29	13.6%	-27.62%
Other Geographic Markets	97.31	5.3%	103.46	5.5%	+6.33%
Netherlands	96.03	5.2%	78.17	4.1%	-18.59%
Sweden	47.24	2.6%	33.48	1.8%	-29.14%
Austria	31.24	1.7%	28.04	1.5%	-10.23%
Switzerland	36.14	2%	24.14	1.3%	-33.19%
Japan	21.06	1.1%	24.11	1.3%	+14.48%
United Kingdom	23.07	1.2%	16.98	0.9%	-26.42%
Denmark	4.40	0.2%	-	-	-

DKK in miljoenen

### Managers

Naam	Titel	Leeftijd	Van
<b>Paul Chaplin, Dr.</b>	President & Chief Executive Officer	54	2014
<b>Henrik Neilsen Juuel</b>	Chief Financial Officer & Executive Vice President	56	2018
<b>Laurence de Moerloofe, Dr.</b>	Chief Medical Officer & Executive Vice President	-	2020
<b>Russell Thirsk</b>	Chief Operating Officer & Executive Vice President	-	2022
<b>Rolf Sass Sørensen</b>	Vice President-Investor Relations & Communications	-	2010
<b>May Jean Christophe</b>	Chief Commercial Officer & Executive VP	-	2020
<b>Anu Helena Kerns</b>	Chief People Officer & Executive Vice President	-	2020

### Bestuurders

Naam	Titel	Leeftijd	Van
<b>Gerardus Wilhelmus van Odiijk, Dr.</b>	Chairman	64	2014
<b>Anders Gersel Pedersen, Dr.</b>	Deputy Chairman	69	2014
<b>Erik Gregers Hansen</b>	Independent Director	69	2010
<b>Peter Henrik Kürstein-Jensen</b>	Independent Director	66	2012
<b>Frank Verwiel</b>	Independent Director	58	2016
<b>Elizabeth McKee Anderson</b>	Independent Director	63	2017
<b>Anne Louise Eberhard</b>	Director	59	2019

### Aandelen

Stemming	Aantal	Percentage vrij verhandelbaar	Bedrijfsgeen aandelen	Drijvend Totaal	
Aandeel A	1	70 472 935	70 292 322 99.7%	31 747 0.0%	99.7%

### Aandehouders

Naam	Aandelen	%
Invesco Advisers, Inc.	2 929 036	4.16%
The Vanguard Group, Inc.	1 915 508	2.72%
Norges Bank Investment Management	1 716 080	2.44%
Dimensional Fund Advisors LP	1 080 507	1.53%
Polar Capital LLP	1 000 000	1.42%
BlackRock Fund Advisors	863 763	1.23%
Nykredit Bank A/S (Investment Management)	710 500	1.01%
Bellevue Asset Management AG	647 556	0.92%
Handelsbanken Fonder AB	546 564	0.78%
Allianz Global Investors GmbH	544 016	0.77%

### Participaties

Naam	Aandelen	%	Totale waarde
<b>BAVARIAN NORDIC A/S (BAVA)</b>	146 330	0.21%	2 820 224 USD

### Markten en indexen

- Main Market Large  
- OMX Copenhagen 25 / PEA

### Beurscodes

- Bloomberg-code : BAVA.DC  
- Reuters Code : BAVA.CO  
- Datastreamcode :

### Bedrijfsgegevens

Bavarian Nordic A/S  
Philip Heymans Allé 3  
DK-2900 Hellerup

Telefoon : +45 3326 8383  
Fax : +45 3326 8380  
Internet : <https://www.bavarian-nordic.com/>



### Merkenportefeuille

In samenwerking met Mijn merken op de beurs

[» Meer merken van Bavarian Nordic A/S](#)

### Sector

Gezondheidszorg  
↳ Farmaceutisch en medisch onderzoek  
↳ Farmaceutische producten  
↳ Farmaceutische producten  
↳ Farmaceutische producten - Andere

### Sector Farmaceutische producten - Andere

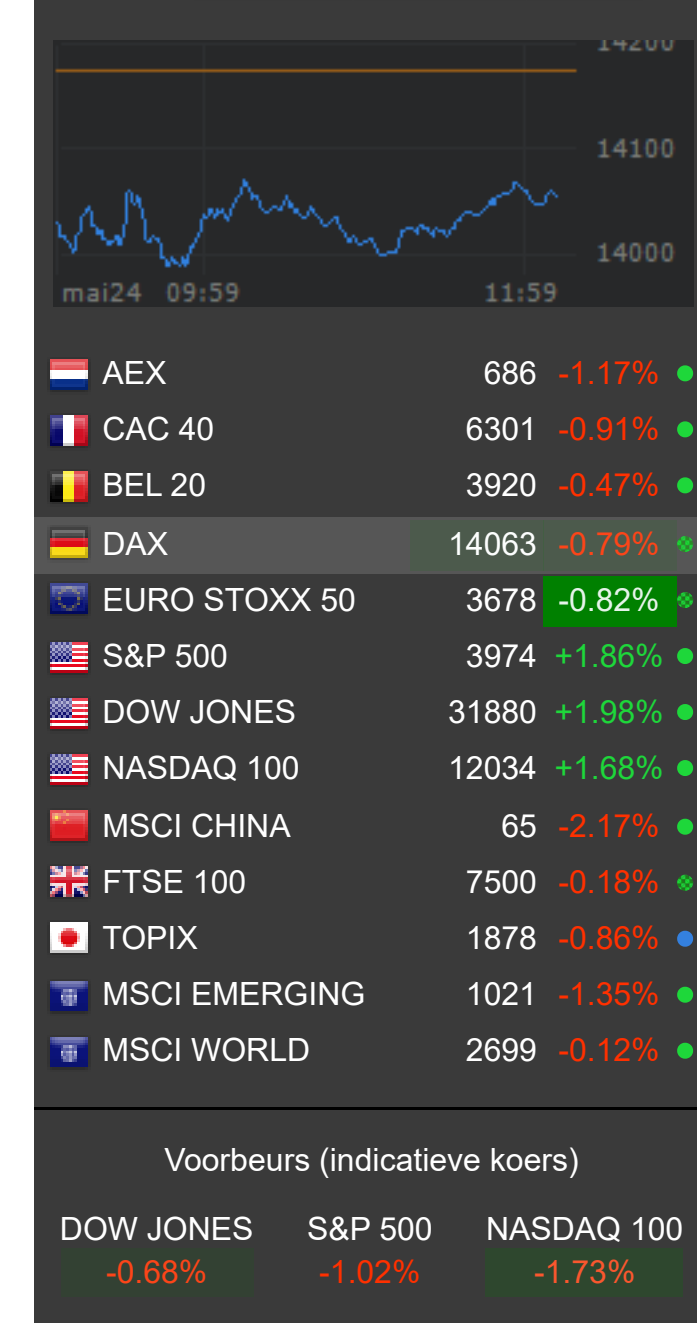
	Verschil t.o.v. 1 jan (%) (M\$)	Kapitaalmarkt
<b>BAVARIAN NORDIC A/S</b>	<b>-17.30%</b>	2 244
<b>JOHNSON &amp; JOHNSON</b>	<b>4.89%</b>	472 179
<b>Pfizer, Inc.</b>	<b>-10.45%</b>	296 704
<b>ROCHE HOLDING AG</b>	<b>-14.40%</b>	273 052
<b>ELI LILLY AND COMPANY</b>	<b>9.55%</b>	272 388
<b>ABBVIE INC.</b>	<b>9.33%</b>	261 585
<b>NOVO NORDISK A/S</b>	<b>2.29%</b>	245 087
<b>MERCK &amp; CO., INC.</b>	<b>22.43%</b>	237 278
<b>ASTRAZENECA PLC</b>	<b>22.15%</b>	206 509
<b>NOVARTIS AG</b>	<b>9.22%</b>	197 181
<b>BRISTOL-MYERS SQUIBB CO...</b>	<b>23.02%</b>	163 299
<b>SANOFI</b>	<b>17.07%</b>	138 369
<b>AMGEN INC.</b>	<b>10.70%</b>	133 037
<b>GLAXOSMITHKLINE PLC</b>	<b>10.92%</b>	113 400
<b>BAYER AG</b>	<b>37.17%</b>	67 682
<b>DAIICHI SANKYO CO., LTD.</b>	<b>16.14%</b>	50 970
<b>CHUGAI PHARMACEUTICAL ...</b>	<b>-3.27%</b>	46 509
<b>TAKEDA PHARMACEUTICAL ...</b>	<b>21.45%</b>	46 035
<b>JIANGSU HENGRUI MEDICIN...</b>	<b>-0.64%</b>	28 875
<b>ASTELLAS PHARMA INC.</b>	<b>6.55%</b>	28 098
<b>ZHANGZHOU PIENTZHUAN...</b>	<b>-30.69%</b>	27 492

[» Sector Farmaceutische producten - Andere](#)

### Verbindingen : Bavarian Nordic A/S

REVOLUTION MEDICINES, INC.  
 INTELLIA THERAPEUTICS, INC.  
 INSMED INCORPORATED  
 HANSA BIOPHARMA AB (PUBL)  
 GENMAB A/S  
 BIOMARIN PHARMACEUTICAL INC.  
 AELIS FARMA S.A.

Wereld Europa Amerika Azië



### Meer indices

MarketScreener.com

Zich inschrijven

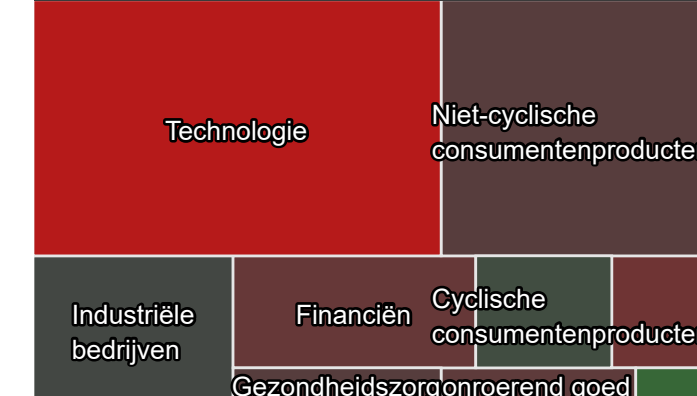
### Mijn lijst

- Best bekeken (20)
- APPLE INC. +4.01%
  - MICROSOFT CORPORATION +3.20%
  - META PLATFORMS, INC. +1.38%
  - NVIDIA CORPORATION +1.22%
  - VOLKSWAGEN AG +0.32%
  - ASM INTERNATIONAL N.V. -1.67%
  - BE SEMICONDUCTOR IND... -1.76%
  - SHELL PLC -1.96%
  - JUST EAT TAKEAWAY.COM... -4.35%
  - PROSUS N.V. -4.72%

### » Mijn lijsten

### Successen

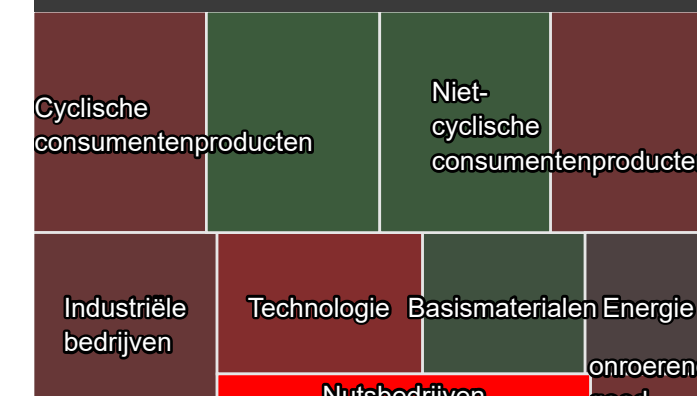
- AEX All Shares
- RENEWI PLC +9.93%
  - TIE KINETIX N.V. +8.60%
  - CORE LABORATORIES N.V. +5.55%
  - BOUSSARD & GAUVAUDAN... +2.61%
  - ALMUNDA PROFESSIONA... +2.42%
  - JUST EAT TAKEAWAY.COM... -4.62%
  - PROSUS N.V. -4.86%
  - TOMTOM NV -7.43%
  - AIR FRANCE-KLM -7.80%
  - ENVIPCO HOLDING N.V. -9.31%



### Meer Top/flop

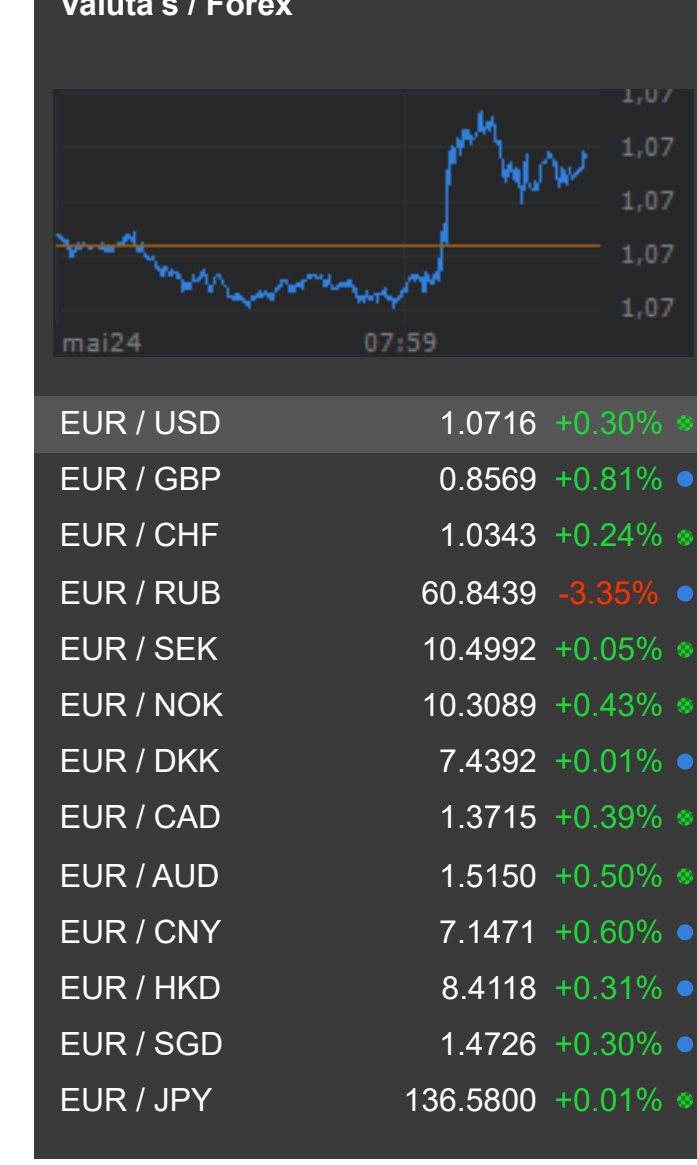
### Successen

- Stoxx Europe 600
- CNH INDUSTRIAL N.V. +5.60%
  - BANK OF IRELAND GROU... +4.87%
  - BARCLAYS PLC +3.22%
  - VESTAS WIND SYSTEMS A/S +2.94%
  - GN STORE NORD A/S +2.89%
  - TAG IMMOBILIEN AG -8.03%
  - TELE2 AB -8.25%
  - SSE PLC -8.76%
  - CENTRICA PLC -10.40%
  - DRAX GROUP PLC -15.79%



### Meer Top/flop

### Valuta's / Forex



### Valuta

### Grondstoffen



### Grondstoffen

### Cryptovaluta



### Cryptocurrencies

### RUBRIEKEN

Indices  
Aandelen  
Valuta's  
Grondstoffen  
Trackers / ETF  
Nieuws  
Analyses

### GRATIS DIENST

Aandeellijsten  
Virtuele portefeuilles  
Nieuwsbrieven en meldingen

Lid worden

### OPLOSSING

Europese portefeuille  
Amerikaanse portefeuille  
Aziatische portefeuille  
Aandelenscreener  
Adviezen  
Thematische lijsten  
Beleggingslijsten

Klant worden

### BEURSNOTERINGEN

- English (USA)
- English (UK)
- English (Canada)
- Deutsch (Deutschland)
- Deutsch (Schweiz)
- Español
- Français (France)
- Français (Suisse)
- Italiano
- Nederlands (Nederland)
- Nederlands (België)

### OVER ONS

Surperformance SAS  
Contact  
Wettelijke bepalingen

